

STOP! 熱中症

令和4年5月～9月

クールワークキャンペーン

— 熱中症予防対策の徹底を図ろう —

職場における熱中症により、毎年約20人が亡くなり、約600人が4日以上仕事を休んでいます。夏季を中心に「STOP! 熱中症 クールワークキャンペーン」を展開し、職場での熱中症予防に取り組みましょう!




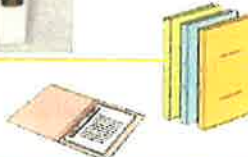





労働災害防止キャラクター **オムイ** **カンゴ**

事業場では、期間ごとの実施事項に重点的に取り組んでください。

●実施期間：令和4年5月1日から9月30日まで（準備期間4月、重点取組期間7～8月）



確実に実施できているかを確認し、□にチェックを入れましょう!

準備期間（4月1日～4月30日）	
<input type="checkbox"/>	WBGT値の把握の準備 JIS規格「JIS B 7922」に適合した WBGT指数計 を準備しましょう。 
<input type="checkbox"/>	作業計画の策定など WBGT値に応じて、作業の中止、休憩時間の確保などができるよう 余裕を持った作業計画 をたてましょう。 
<input type="checkbox"/>	設備対策・休憩場所の確保の検討 簡易な屋根の設置、通風または冷房設備やミストシャワーなどの設置により、 WBGT値を下げる方法 を検討しましょう。 また、作業場所の近くに 冷房 を備えた休憩場所や 日陰 などの涼しい休憩場所を確保しましょう。 
<input type="checkbox"/>	服装などの検討 通気性の良い作業着 を準備しておきましょう。 身体を冷却する機能をもつ服 の着用も検討しましょう。 
<input type="checkbox"/>	教育研修の実施 熱中症の防止対策について、 教育 を行いましょう。 
<input type="checkbox"/>	労働衛生管理体制の確立 衛生管理者 などを中心に、事業場としての 管理体制 を整え、必要なら 熱中症予防管理者の選任 も行いましょう。 迷わず救急車を呼びましょう! 
<input type="checkbox"/>	発症時・緊急時の措置の確認と周知 体調不良時の休憩場所や状態の把握、悪化時に搬送する病院や緊急時の対応について確認を行い、周知しましょう。 

【主催】厚生労働省、中央労働災害防止協会、建設業労働災害防止協会、陸上貨物運送事業労働災害防止協会、港湾貨物運送事業労働災害防止協会、林業・木材製造業労働災害防止協会、一般社団法人日本労働安全衛生コンサルタント会、一般社団法人全国警備業協会 【協賛】公益社団法人日本保安用品協会、一般社団法人日本電気計測器工業会 【後援】関係省庁（予定）



厚生労働省・千葉労働局・各労働基準監督署

(R4.4)

キャンペーン期間（5月1日～9月30日）

STEP
1

□ WBGT値の把握






JIS規格に適合したWBGT指数計でWBGT値を測りましょう。



WBGT指数計の例

STEP
2

準備期間中に検討した事項を確実に実施するとともに、測定したWBGT値に応じて次の対策を取りましょう。

<input type="checkbox"/>	WBGT値を下げるための設備、休憩場所の設置	準備期間に検討した設備、休憩場所を設置しましょう。休憩場所には氷、冷たいおしぼり、シャワー等や飲料水、塩飴などを設置しましょう。準備期間に検討した通気性の良い服装なども着用しましょう。	
<input type="checkbox"/>	通気性の良い服装等		
<input type="checkbox"/>	作業時間の短縮	WBGT値が高いときは、 単独作業を控え 、WBGT値に応じて 作業の中止 、 こまめに休憩をとる などの工夫をしましょう。	
<input type="checkbox"/>	暑熱順化	暑さに慣れるまでの間は 十分に休憩を取り 、 1週間程度かけて徐々に身体を慣らし ましょう。特に、 入職直後 や 夏季休暇明け の方は注意が必要です！	
<input type="checkbox"/>	水分・塩分の摂取	のどが渴いていなくても 定期的に水分・塩分 を取りましょう。	
<input type="checkbox"/>	ブレイクリング	休憩時間にも体温を下げる工夫をしましょう。	
<input type="checkbox"/>	健康診断結果に基づく措置	①糖尿病、②高血圧症、③心疾患、④腎不全、⑤精神・神経関係の疾患、⑥広範囲の皮膚疾患、⑦感冒、⑧下痢 などがあると熱中症にかかりやすくなります。医師の意見をきいて人員配置を行いましょう。	
<input type="checkbox"/>	日常の健康管理など	前日はお酒の飲みすぎず、よく休みましょう。また、当日は朝食をしっかりと取るようにしましょう。熱中症の具体的症状について理解し、熱中症に早く気付くことができるようにしましょう。	
<input type="checkbox"/>	作業中の作業者の健康状態の確認	管理者はもちろん、作業員同士お互いの健康状態をよく確認しましょう。特に、入職直後や夏季休暇明けの作業員に気を配りましょう。	

STEP
3

熱中症予防管理者等は、WBGT値を確認し、巡視などにより、次の事項を確認しましょう。

<input type="checkbox"/>	WBGT値の 低減対策 は実施されているか
<input type="checkbox"/>	WBGT値に応じた 作業計画 となっているか
<input type="checkbox"/>	各作業者の 体調 や 暑熱順化 の状況に問題はないか
<input type="checkbox"/>	各作業者は 水分 や 塩分 をきちんと取っているか
<input type="checkbox"/>	作業の 中止 や 中断 をさせなくてよいか



□ 異常時の措置

- ～少しでも異常を感じたら～
- ・ いったん作業を離れ、休憩する
 - ・ 病院へ運ぶ、または救急車を呼ぶ
 - ・ 病院へ運ぶまでは一人きりにしない

重点取組期間（7月1日～8月31日）

- 実施した対策の効果を再確認し、必要に応じ追加対策を行いましょう。
- 特に梅雨明け直後は、WBGT値に応じて、作業の中断、短縮、休憩時間の確保を徹底しましょう。
- 水分、塩分を積極的に取りましょう。
- 各自が、睡眠不足、体調不良、前日の飲みすぎに注意し、当日の朝食はきちんと取りましょう。
- 期間中は熱中症のリスクが高まっていることを含め、重点的に教育を行いましょう。
- 休憩中の状態の変化にも注意し、少しでも異常を認めたときは、ためらうことなく病院に搬送しましょう。

